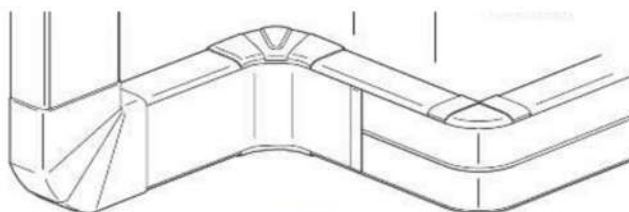


Goulotte DLP-S 65 x 195 Ref:10476

Goulottes DLP PVC et accessoires de Finition

Référence(s) : 10401/02/11/12/21 à 23/24/27/28/29/32/33/52/53/59/61
à 10465/67/69/70/72/73/75/76, 10520 à 22/24/26/82/83/84,
10601 à 03/05 à 07/19/21 à 23/35/36/38/39/50/58/91/92/95/96, 10700
à 03/05 à 08/10/11/22/35 à 40/63 à 65/67/84 à 86/89/90/92,
10793/95/96/98, 10800 à 02/04/06, 30698, 30897/99, 30949



1. GAMME

Le système de distribution DLP goulottes offre :

- des installations parfaitement modulables dans le temps.
 - la distribution, la protection et la dérivation des différents fils et câbles dans une installation électrique (préservation de l'accès séparé aux différents types de courant forts/faibles même dans les angles)
 - des profilés, des accessoires de finition et de cheminement (embout, joint de couvercle, joint de corps, angle intérieur, angle extérieur, angle plat, dérivation).
- La fixation du corps est facilitée par l'alignement des profilés réalisable à l'aide des cloisons, des couvercles ou des joints de corps à éclisse.
- Réponds aux exigences de fiabilité, de sécurité et de performance technique en réponse à la norme EN 50085-2-1 (IP 40, IK 07)

1.1. Goulottes DLP monobloc

Goulotte monobloc :
Corps livré avec couvercle(s) sous une seule référence.

Présentée en longueur de 2m.

Fixation par :

- collage (cartouche de colle néoprène pour pistolet réf. 30949)
- chevilles pour fixation immédiate (sans vis ni clou réf. 30899)
- chevilles rapide DLP (pour cloisons en plaque de plâtre épaisseur 10mm mini réf. 30897)
- embout Spit (permet la fixation rapide des profilés réf. 10695)
- vis, clous...

Découpe à l'aide d'une scie (type scie à métaux) et d'une boîte à coupe (réf.30698)

Cloisons intégrées (pas de pose supplémentaire)



























Possibilité d'adapter des cloisons de séparation amovibles.

Profilés livrés avec des couvercles.

Couvercle unique pour toutes les dimensions=une seule série d'appareillage.

1. GAMME (suite)

1.1. Goulottes DLP monobloc (suite)

Nombre de compartiments	Largeur couvercle	Section (mm)	Réf.
	65 	35 x 80	104 61
	65 	50 x 80	104 62
	65 	50 x 105	104 24
	65 65 	50 x 150	104 27
	40 65 40 	50 x 170	104 67
	65 65 65 	50 x 220	104 28
	85 	35 x 105	104 63
	85 	50 x 105	104 64
	85 85 	50 x 195	104 70
	130 	50 x 150	104 65
	180 	50 x 195	104 69
	130 	65 x 150	104 75
	180 	65 x 195	104 76